

Quai de chargement/ déchargement

Gamme CONFORT

Charge d'exploitation 300 kg - uniformément répartis
Livré monté (hors garde-corps)

Plateforme en tôle
aluminium à damier

Garde-corps en tube Ø 40 mm

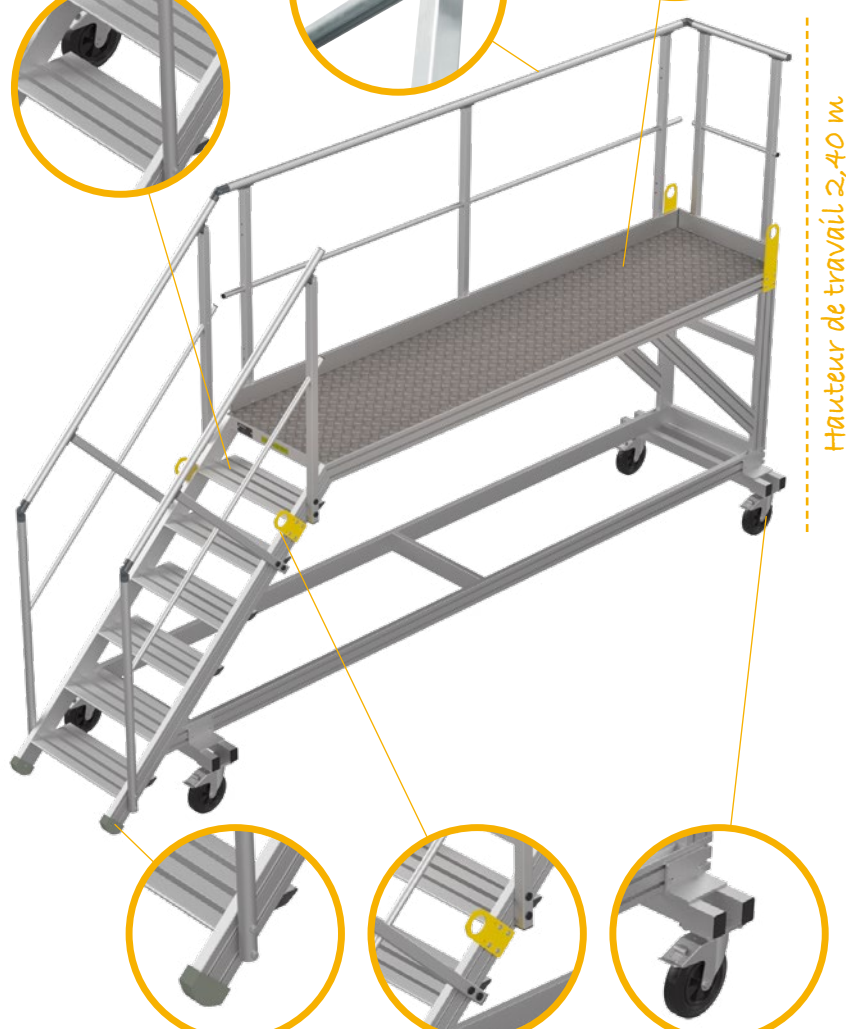
Marches aluminium striées
profondeur 230 mm

Plateforme mobile en aluminium qui permet l'accès et la manutention lors du chargement et du déchargement des camions. Un moyen sûr et efficace : une hauteur adaptée au niveau des remorques et des dimensions confortables pour un travail en toute sécurité :

- Structure en alliage d'aluminium 100 x 30 mm - aluminium série 6000 garantissant une grande résistance aux agressions climatiques et ne nécessitant aucun entretien
- Déplacement aisé de la plateforme par une seule personne grâce aux roues directionnelles freinées
- Escalier d'accès avec marches antidérapantes prof. 230 mm en aluminium strié
- Grande surface de plateforme avec garde-corps et lisses ce qui permet à l'opérateur de se déplacer aisément et en toute sécurité
- En option : portillon à l'entrée de la plateforme et garde-corps latéral avec portillon de sortie sur camion

PRINCIPALES CARACTÉRISTIQUES

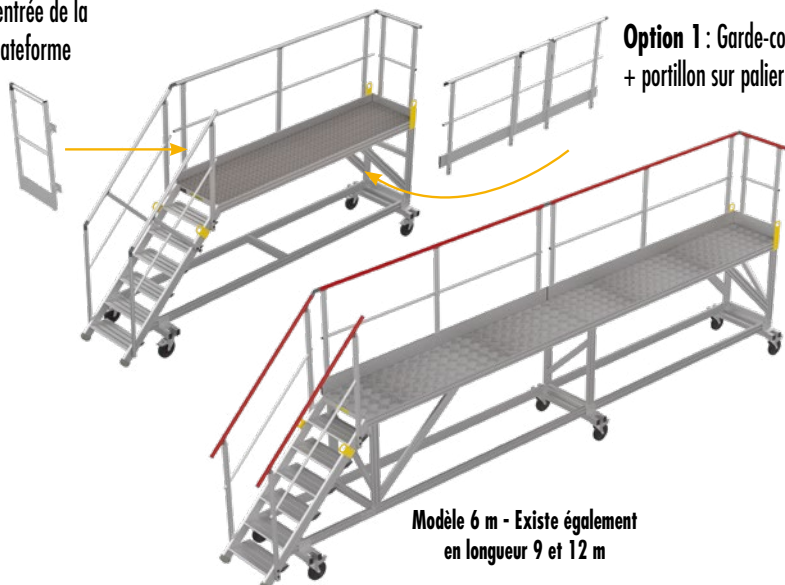
- Structure en alliage d'aluminium 100 x 30 mm
- 7 marches en aluminium strié prof. 230 mm
- Plateforme en tôle aluminium à damier épaisseur 4,4 mm - largeur 0,63 m
- Rampes composées d'une main courante et d'une lisse intermédiaire
- Plinthe de butée : 150 mm
- Roues directionnelles freinées Ø 200 mm
- Angle d'inclinaison de l'escalier : 45°
- Anneaux de grutage
- **Autres dimensions réalisables sur demande**



ASSEMBLAGE PAR SOUDURE

Option 2 : portillon
à l'entrée de la
plateforme

Option 1 : Garde-corps
+ portillon sur palier

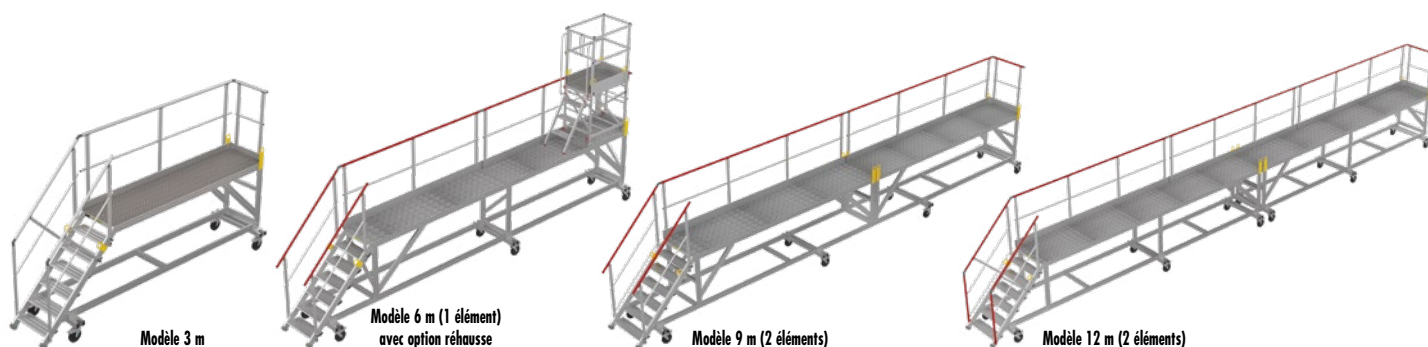


Les + produit

- > Structure ne nécessitant aucun entretien
- > Plateforme tôle à damier
- > Garde-corps et plinthe de butée pour une sécurité accrue
- > Hauteur de travail adaptée aux camions
- > Conception robuste tout alu

GRUPE
TOMEL
ACCÈS

Caractéristiques techniques



Référence	Désignation	Nbre de marches	Long. hors tout, mm	Largeur hors tout, mm	hauteur hors tout, mm	Long. palier, mm	Hauteur palier, mm	Largeur palier, mm	Poids kg
F801030230	Quai de chargement 3 m avec 1 garde-corps latéral	7	4290	997	2520	3000	1400	634	136,00
F801030240	Quai de chargement 6 m avec 1 garde-corps latéral	7	7340	997	2520	6000	1400	634	216,80
F801030250	Quai de chargement 9 m avec 1 garde-corps latéral	7	10340	997	2520	9000	1400	634	328,00
F801030260	Quai de chargement 12 m avec 1 garde-corps latéral	7	13340	997	2520	12000	1400	634	422,75
F801030231	Option : portillon*								4,10
F801030232	Option : garde-corps latéral seul pour quai de 3 m**								17,00
F808001000	Option : réhausse								

Livré monté (hors garde-corps) - Autres dimensions réalisables sur demande

*À l'entrée du palier - possible uniquement si le garde-corps F801030232 est installé

**Côté camion - avec portillon de sortie sur camion